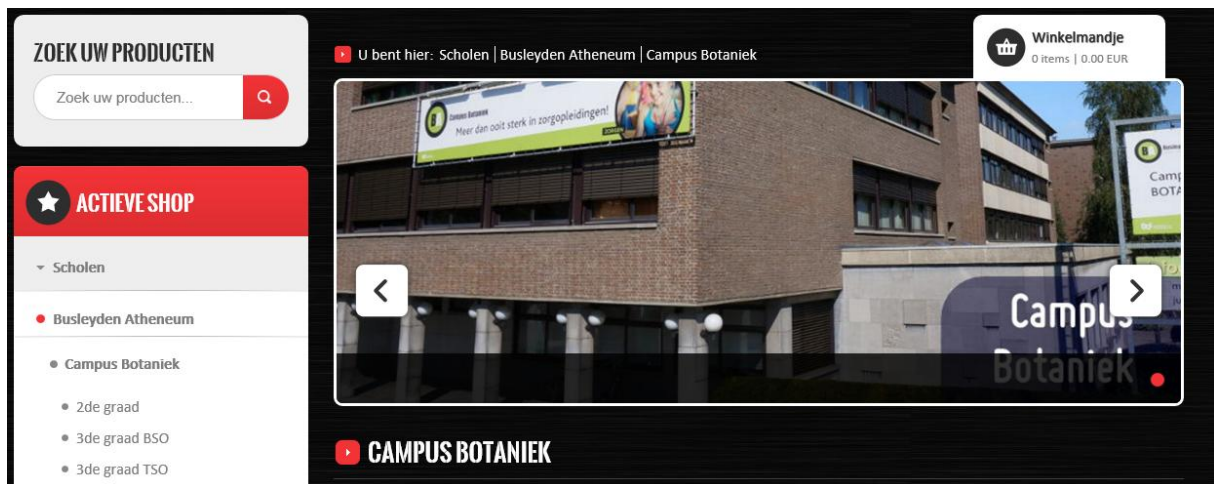


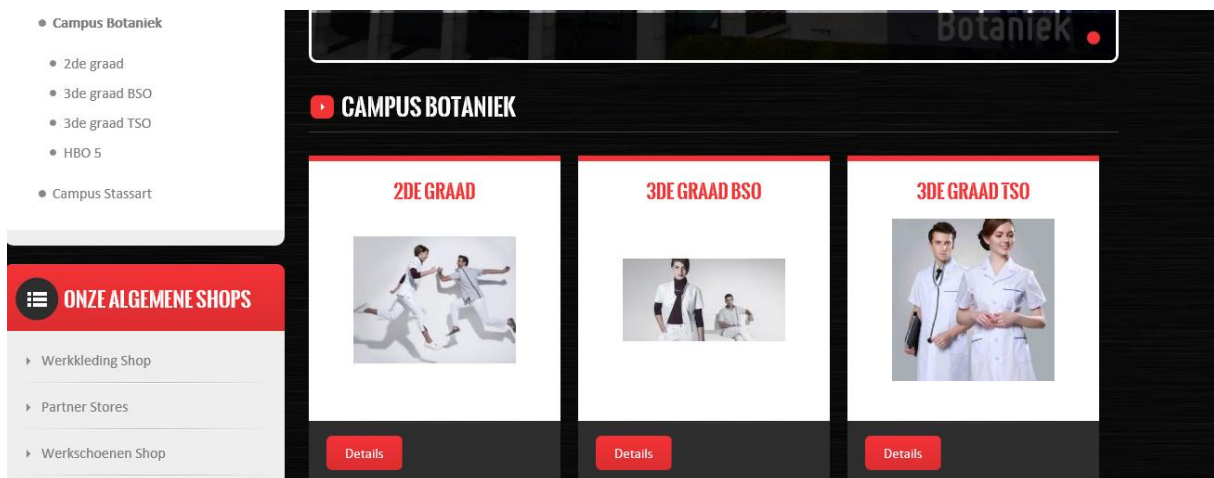


Hoe uw stagekleding bestellen?

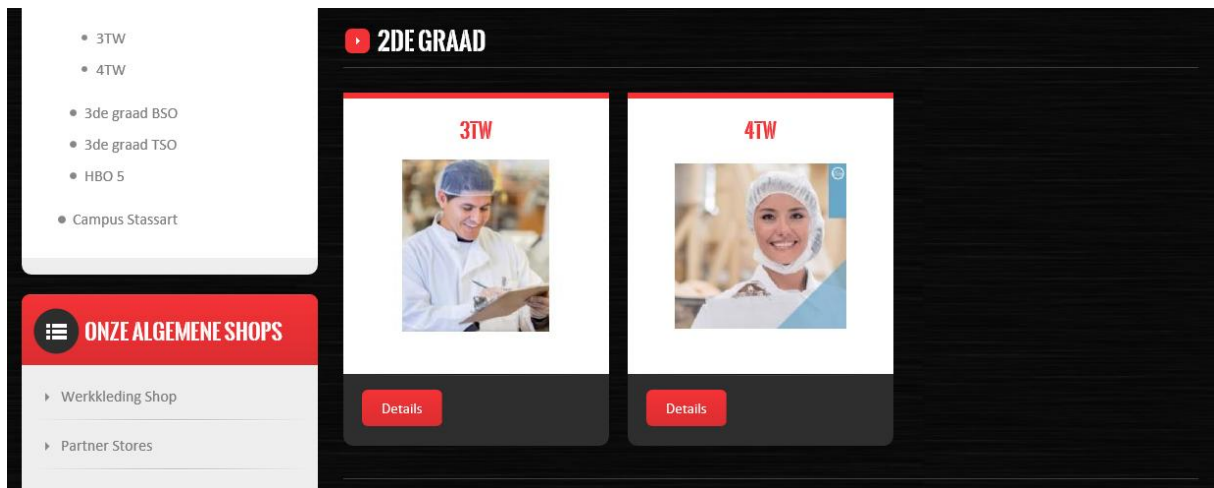
Stap 1: www.stagekleding-botaniek.be | U wordt direct doorgestuurd naar de winkel van Campus Botaniek



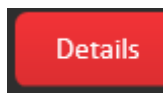
Stap 2: Kies hierna uw graad via de linker kolom of klik op de foto's van uw graad.



Stap 3: Kies hierna de klas waarin je zit.



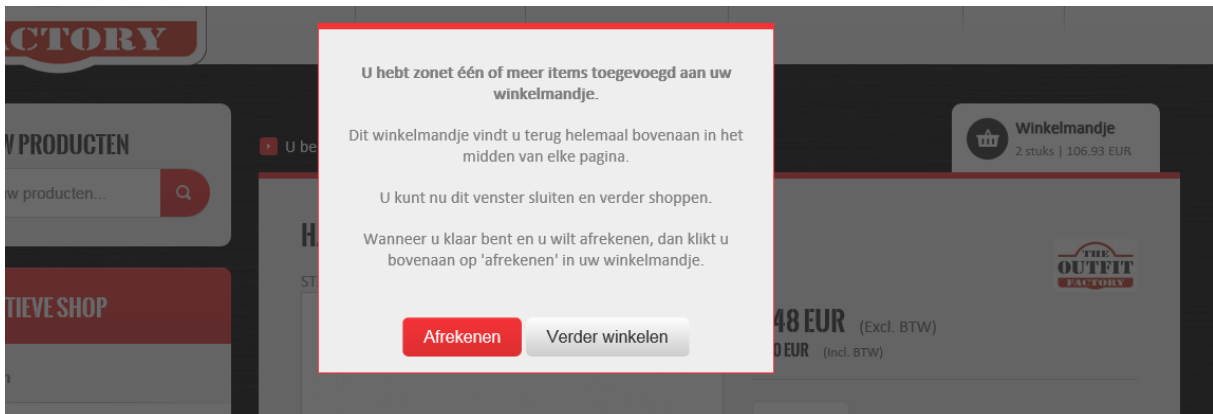
Stap 4: Hierna zie je een product overzicht van de kleding die voor je klas beschikbaar is. Je kan naar het product gaan door op de knop 'Details' te drukken.



Stap 5: Selecteer het aantal producten dat je wenst en klik op de knop 'In mandje'.



Stap 6: Hierna krijg je de melding of je wil afrekenen of wil verder winkelen. Als je wil afrekenen klik je op de **'rode knop'**, wil nog producten bestellen klik je op **'Verder winkelen'**.



Stap 7: Hierna kom je in het winkelmandje waarna je klikt op **'Afrekenen'**.



Stap 8: Indien u reeds klant bent bij ons heeft u allicht al een account en kan u gewoon inloggen op onze website. Ben je nieuw dient u zichzelf te registreren.

The screenshot shows the 'Identificatie' page of the Winkelmandje website. At the top left, it says 'U bent hier: Winkelmandje | Identificatie'. At the top right, there is a shopping cart icon with 'Winkelmandje' and '3 stuks | 9.00 EUR'. The main content area is split into two columns. The left column is titled 'IK BEN REEDS GEREgistREERD' and contains the text: 'Indien u reeds een My Outfit-account hebt, kunt u hieronder inloggen met uw e-mailadres en wachtwoord.' Below this are two input fields: 'E-mailadres:' and 'Wachtwoord:'. A link 'Wachtwoord vergeten?' is located below the password field. A red button 'Inloggen in My Outfit' is at the bottom of this column. The right column is titled 'IK BEN NOG NIET GEREgistREERD' and contains the text: 'Indien u nog niet over een account beschikt, kunt u zich registreren om een account aan te maken.' A red button 'Registreren' is located below this text.

Stap 9: Vul alle verplichte velden in. Klik daarna op de knop 'Registreren'.

The screenshot shows the registration form. It has the following fields: 'E-mailadres *' with the value 'info@dennislembrechts.be'; 'Wachtwoord *' with four dots; 'Wachtwoord nogmaals *' with four dots; 'Sector *' with a dropdown menu showing 'Andere'; and 'Ik wens op de hoogte te blijven' with a dropdown menu showing 'Nee'. A red button 'Registreren' is located at the bottom left of the form.

Stap 10: Dit is bijna hetzelfde als stap 9, echter dien je hier aan te geven waar je deze wil laten leveren en hoe je wil betalen.

LEVERING OP SCHOOL EN AFHALING WINKEL ZIJN GRATIS

Stap 11: Wens je dit rechtstreeks op school te laten leveren dan klik je bij type leveringsadres "SCHOOL" aan


LEVERINGSADRES

Type *


Stap 12: Kies de gewenste betaling , ik kies in dit voorbeeld via bankoverschrijving.

BETALING


KREDIETKAART, IDEAL, PAYPAL OF BANCONTACT

	Betaal veilig en gemakkelijk via Ogone met VISA, Mastercard, iDEAL, PayPal of Bancontact/Mister Cash. Er worden geen extra kosten aangerekend voor deze betalingsmethode.
---	---

BANKOVERSCHRIJVING

	Betaal uw bestelling via overschrijving.
---	--

AFHALING IN EEN VAN ONZE WINKELS

	Betaling kan in de shop met cash, cheque, bancontact of creditcard. U krijgt een email en/of SMS of telefoontje wanneer uw bestelling klaarligt in de door u gekozen winkel.
---	--

Stap 13: Ga akkoord me de voorwaarden door middel van het vinkje aan te klikken en klik hierna op 'Doorgaan'.

Ik ga akkoord met de Voorwaarden.

Stap 14: Controleer voor de zekerheid je complete bestelling en klik als laatste keer op 'Doorgaan' onderaan de pagina.



Stap 15: Hierna kom je op de bedank pagina van onze webwinkel. Afhankelijk van de verwerking van je order wordt deze:

- Thuis geleverd
- Op school geleverd
- Of kan je deze komen ophalen in een van onze winkels.

U krijgt als laatste ook nog een bevestiging e-mail toegestuurd waarin u alle gegevens nogmaals kan terugvinden.

Voor verdere vragen of opmerkingen kan u terecht bij onze sales medewerker.

Van den Broeck Célien

E-MAIL: celien@outfitfactory.be

GSM: 0472 35 00 12 .